

防災 備蓄用

吸水ポリマーシート 非常用簡易トイレ



トイレセット50

セットアップ
4 簡単!
STEP

水が使えない場所や断水時に!

震災や豪雨による災害・停電によって
トイレが使えなくなった時に!



STEP1

洋式の場合、便座を上げて、黒ポリ袋(汚物袋)を広げてセットします。
(和式の場合は袋を広げる。STEP2は不要)

STEP2

もう1枚の黒ポリ袋(汚物袋)を広げて便座を覆い隠すようにセットします。

STEP3

2枚目の黒ポリ袋(汚物袋)の中に吸水シートを1~3枚入れれば簡易トイレの完成です。

STEP4




排泄後は、排泄物を覆うように1枚~3枚の吸水シートを入れることで、繰り返し使用できます。

【ご使用のポイント】

1回の排泄ごとにSTEP4を繰り返します。排泄物が溜まりましたら、黒ポリ袋(汚物袋)を取り出し、袋の口を結んで防臭袋に捨てます。防臭処理袋が一杯になったら、所定の場所に捨ててください。

使用後は可燃ごみとして処理可能ですが、災害時などは自治体の指示に沿って廃棄してください。中身が漏れて二次汚染しないように、袋破れには十分ご注意ください。

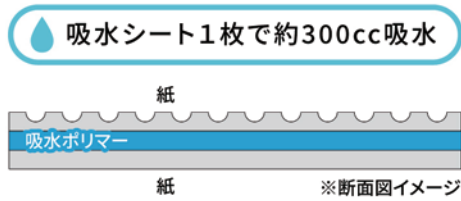
セット内容



株式会社 橋本クロス

吸水ポリマーシート

紙の吸水ポリマーシートのだから取り扱いが簡単!



POINT1

簡単にセットができる

汚物袋をセットしてシートを置くだけでセット完了。

POINT2

排泄物を隠せる

シート状なので、トイレ後にシートを置くだけで隠したり、トイレ前に排泄物を隠す事ができる。

POINT3

跳ね返りがない

吸水シート状なので、吸水力もあり跳ね返りがありません。

POINT4

経済的

必要なシート枚数だけを使用できる。

不織布ティッシュ



トイレトーパー代わりに!

POINT1

濡れても破けにくい

繊維が絡んでいる為、濡れても破けにくい。

POINT2

肌にやさしい

素材は、肌着やタオルに使用している繊維を使用。

POINT3

拭き取り性が良い

柔らかく、吸水性も良く、しっかり拭いても痛くならない。

POINT4

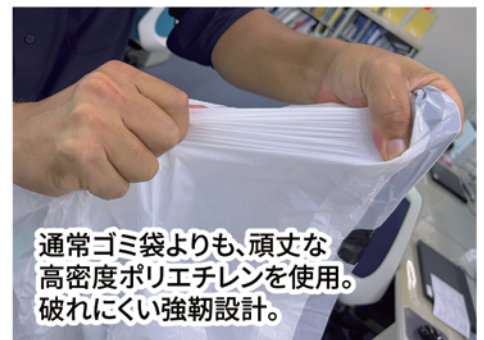
経済的

1枚1枚ミシン目でカットできる為、必要な枚数を使用できます。

防臭処理袋

溜まった汚物袋を入れて保管。

ラベンダー成分で防臭効果。排泄物臭を外に漏らさない防臭/耐臭設計。



セット内容	個包装	外箱4箱入		素材・成分	品名	防災備蓄トイレセット50
防水ポリマーシート	50枚	4セット	200枚	パルプ/吸水ポリマー	品番	ETS50
便座カバーシート・汚物袋	45ℓ×20枚	4セット	80枚	ポリエチレン	個包装サイズ	幅270mm×高さ85mm×奥行200mm
防臭処理袋	45ℓ×5枚	4セット	20枚	ポリエチレン	外装入数	個包装4箱入
不織布ティッシュ	50枚	4セット	200枚	セルロース不織布	外箱サイズ	幅415mm×高さ200mm×奥行285mm
使い捨て手袋	40枚	4セット	160枚	ポリエチレン	JAN	【個包装】4582171753580 【外箱】4582171753573
重量	約1.3kg	約5.1kg		—		

※不織布ティッシュは、トイレに流せません。

【注意事項】

- ・汚物袋は破れないように注意して便器に取り付けて下さい。
- ・吸水シートは直接便器に使用しないで下さい。故障の原因になります。
- ・本来の目的以外のご使用はお控えください。
- ・お子様やペットの手の届かないところに保管して下さい
- ・お子様だけの使用はお控え下さい。
- ・お子様のご使用になる場合は必ず保護者同伴のもとで行ってください。
- ・本製品は食べ物ではありません。
- ・目に入った場合はすぐに水で洗い流し、医療機関で検診を受けて下さい
- ・口に入った場合は水で口の中を洗浄し、その後、専門医の診察を受けてください。
- ・ゴミに出す場合はお住まいの地域の自治体の処理方法に従ってください。



シンプルなパッケージで目立たず保管!!

製造・販売元



株式会社 橋本クロス

TEL 0749-72-3160

〒526-0113 滋賀県長浜市南浜町976

公式サイト

